



Gültig ab: 11.12.2022



### Donaustadion - Rathaus Ulm - Hauptbahnhof - Eselsberg Hasenkopf

MONTAG – FREITAG									
Stunden	Minuten								
6	28	48							
7	08	28	48						
8	08	28	48						
9	08	28	48						
10	08	28	48						
11	08	28	48						
12	08	28	48						
13	08	28	48						
14	08	28	48						
15	08	28	48						
16	08	28	48						
17	08	28	48						
18	08	28	48						
19	08								

SAMSTAG									
Stunden	Minuten								
10	08	28	48						
11	08	28	48						
12	08	28	48						
13	08	28	48						
14	08	28	48						
15	08	28	48						
16	08	28	48						
17	08	28	48						
18	08	28	48						
19	08								

- ▶ ○ **Donaustadion**
- 1 ○ Congress Centrum
- 2 ○ Gänsturm
- 3 ○ Haus der Begegnung
- 4 ○ Rathaus Ulm
- 6 ○ Steinerne Brücke
- 9 ○ Hauptbahnhof
- 10 ○ Theater
- 11 ○ Stadtwerke
- 12 ○ Kienlesberg
- 14 ○ Lehrer Tal
- 15 ○ Bleicher Hag
- 16 ○ Am Hetzenbäumle
- 17 ○ Bahnhof Söflingen
- 18 ○ Lupferbrücke
- 19 ○ Beim Türmle
- 20 ○ Ruländerweg
- 21 ○ Traminerweg
- 22 ○ Kelternweg
- 23 ○ Eselsberg Hasenkopf

Infos zu Fahrplänen, Tarifen und mehr unter [www.swu.de](http://www.swu.de), [traffiti@swu.de](mailto:traffiti@swu.de) und 0731/166-2840  
 Schulferien: 21.12.22-05.01.23; 20.02.-24.02.; 03.04.-14.04.; 30.05.-09.06.; 27.07.-08.09.;  
 30.10.-03.11.; 27.12.23-05.01.24



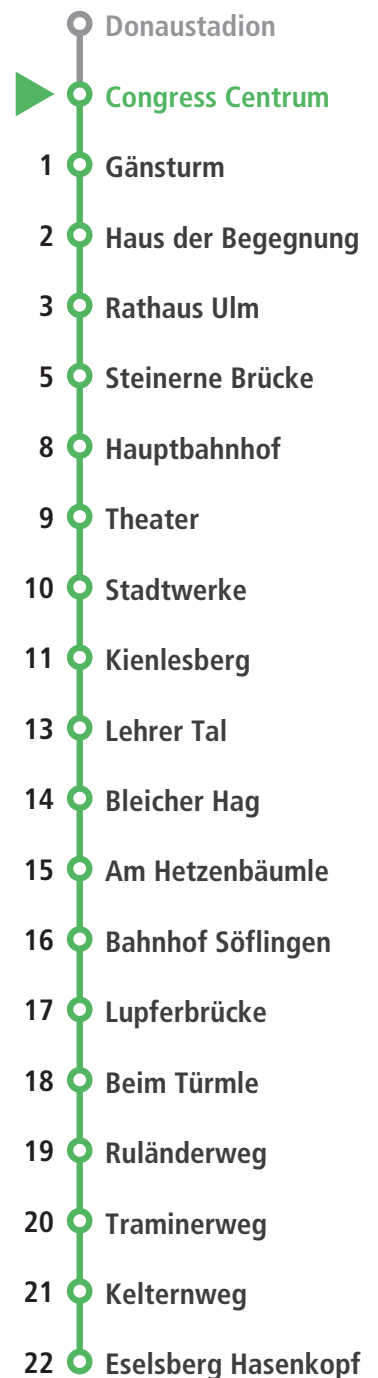


Gültig ab: 11.12.2022

### Donaustadion - Rathaus Ulm - Hauptbahnhof - Eselsberg Hasenkopf

MONTAG – FREITAG									
Stunden	Minuten								
6	29	49							
7	09	29	49						
8	09	29	49						
9	09	29	49						
10	09	29	49						
11	09	29	49						
12	09	29	49						
13	09	29	49						
14	09	29	49						
15	09	29	49						
16	09	29	49						
17	09	29	49						
18	09	29	49						
19	09								

SAMSTAG									
Stunden	Minuten								
10	09	29	49						
11	09	29	49						
12	09	29	49						
13	09	29	49						
14	09	29	49						
15	09	29	49						
16	09	29	49						
17	09	29	49						
18	09	29	49						
19	09								



Infos zu Fahrplänen, Tarifen und mehr unter [www.swu.de](http://www.swu.de), [traffiti@swu.de](mailto:traffiti@swu.de) und 0731/166-2840  
 Schulferien: 21.12.22-05.01.23; 20.02.-24.02.; 03.04.-14.04.; 30.05.-09.06.; 27.07.-08.09.;  
 30.10.-03.11.; 27.12.23-05.01.24





Gültig ab: 11.12.2022



### Donaustadion - Rathaus Ulm - Hauptbahnhof - Eselsberg Hasenkopf

MONTAG – FREITAG				
Stunden	Minuten			
6	30	50		
7	10	30	50	
8	10	30	50	
9	10	30	50	
10	10	30	50	
11	10	30	50	
12	10	30	50	
13	10	30	50	
14	10	30	50	
15	10	30	50	
16	10	30	50	
17	10	30	50	
18	10	30	50	
19	10			

SAMSTAG				
Stunden	Minuten			
10	10	30	50	
11	10	30	50	
12	10	30	50	
13	10	30	50	
14	10	30	50	
15	10	30	50	
16	10	30	50	
17	10	30	50	
18	10	30	50	
19	10			



Infos zu Fahrplänen, Tarifen und mehr unter [www.swu.de](http://www.swu.de), [traffiti@swu.de](mailto:traffiti@swu.de) und 0731/166-2840  
 Schulferien: 21.12.22-05.01.23; 20.02.-24.02.; 03.04.-14.04.; 30.05.-09.06.; 27.07.-08.09.;  
 30.10.-03.11.; 27.12.23-05.01.24





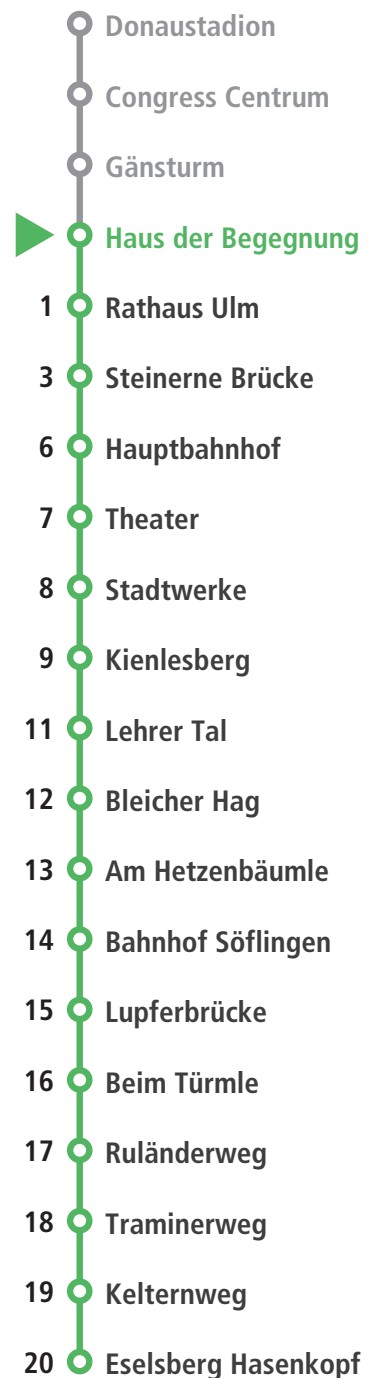
Gültig ab: 11.12.2022



### Donaustadion - Rathaus Ulm - Hauptbahnhof - Eselsberg Hasenkopf

MONTAG – FREITAG									
Stunden	Minuten								
6	31	51							
7	11	31	51						
8	11	31	51						
9	11	31	51						
10	11	31	51						
11	11	31	51						
12	11	31	51						
13	11	31	51						
14	11	31	51						
15	11	31	51						
16	11	31	51						
17	11	31	51						
18	11	31	51						
19	11								

SAMSTAG									
Stunden	Minuten								
10	11	31	51						
11	11	31	51						
12	11	31	51						
13	11	31	51						
14	11	31	51						
15	11	31	51						
16	11	31	51						
17	11	31	51						
18	11	31	51						
19	11								



Infos zu Fahrplänen, Tarifen und mehr unter [www.swu.de](http://www.swu.de), [traffiti@swu.de](mailto:traffiti@swu.de) und 0731/166-2840  
 Schulferien: 21.12.22-05.01.23; 20.02.-24.02.; 03.04.-14.04.; 30.05.-09.06.; 27.07.-08.09.;  
 30.10.-03.11.; 27.12.23-05.01.24





Gültig ab: 11.12.2022



## Donaustadion - Rathaus Ulm - Hauptbahnhof - Eselsberg Hasenkopf

### MONTAG – FREITAG

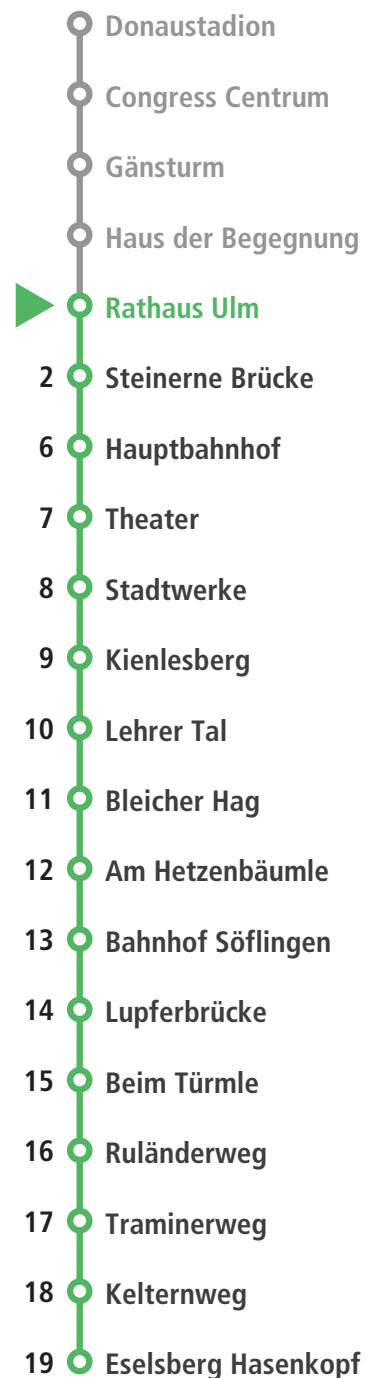
Stunden	Minuten							
6	32	52						
7-18	12	32	52					
19	12							
20								
21-23	09	39						
0	09							

### SAMSTAG

Stunden	Minuten							
5-7	09	39						
8-9								
10-18	12	32	52					
19	12							
20								
21-23	09	39						
0	09							

### SONN- UND FEIERTAG

Stunden	Minuten							
5-10	09	39						
11	09							
12-20								
21-23	09	39						
0	09							



Infos zu Fahrplänen, Tarifen und mehr unter [www.swu.de](http://www.swu.de), [traffiti@swu.de](mailto:traffiti@swu.de) und 0731/166-2840  
 Schulferien: 21.12.22-05.01.23; 20.02.-24.02.; 03.04.-14.04.; 30.05.-09.06.; 27.07.-08.09.;  
 30.10.-03.11.; 27.12.23-05.01.24





Gültig ab: 11.12.2022



### Donaustadion - Rathaus Ulm - Hauptbahnhof - Eselsberg Hasenkopf

#### MONTAG – FREITAG

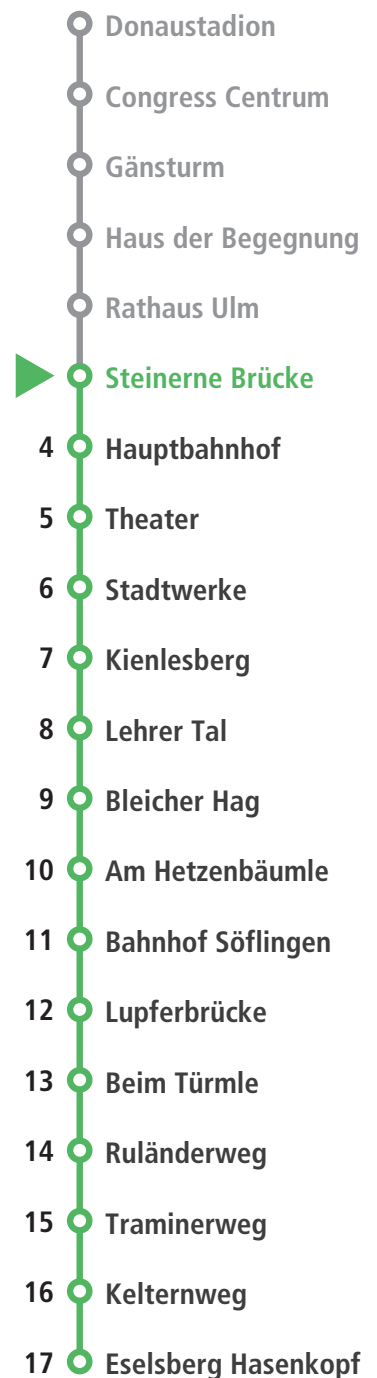
Stunden	Minuten							
6	34	54						
7-18	14	34	54					
19	14							
20								
21-23	11	41						
0	11							

#### SAMSTAG

Stunden	Minuten							
5-7	11	41						
8-9								
10-18	14	34	54					
19	14							
20								
21-23	11	41						
0	11							

#### SONN- UND FEIERTAG

Stunden	Minuten							
5-10	11	41						
11	11							
12-20								
21-23	11	41						
0	11							



Infos zu Fahrplänen, Tarifen und mehr unter [www.swu.de](http://www.swu.de), [traffiti@swu.de](mailto:traffiti@swu.de) und 0731/166-2840  
 Schulferien: 21.12.22-05.01.23; 20.02.-24.02.; 03.04.-14.04.; 30.05.-09.06.; 27.07.-08.09.;  
 30.10.-03.11.; 27.12.23-05.01.24





Gültig ab: 11.12.2022



## Donaustadion - Rathaus Ulm - Hauptbahnhof - Eselsberg Hasenkopf

### MONTAG – FREITAG

Stunden	Minuten		
5	20	50	
6	20	37	57
7-18	17	37	57
19	17	35	
20	05	35	
21-23	15	45	
0	15		

### SAMSTAG

Stunden	Minuten		
5-7	15	45	
8-9	20	50	
10-18	17	37	57
19	17	35	
20	05	35	
21-23	15	45	
0	15		

### SONN- UND FEIERTAG

Stunden	Minuten		
5-10	15	45	
11	15	55	
12	35		
13-20	05	35	
21-23	15	45	
0	15		

- Donaustadion
- Congress Centrum
- Gänsturm
- Haus der Begegnung
- Rathaus Ulm
- Steinerne Brücke
- ▶ ○ Hauptbahnhof
- 1 ○ Theater
- 2 ○ Stadtwerke
- 3 ○ Kienlesberg
- 5 ○ Lehrer Tal
- 6 ○ Bleicher Hag
- 7 ○ Am Hetzenbäumle
- 8 ○ Bahnhof Söflingen
- 9 ○ Lupferbrücke
- 10 ○ Beim Türmle
- 11 ○ Ruländerweg
- 12 ○ Traminerweg
- 13 ○ Kelternweg
- 14 ○ Eselsberg Hasenkopf

Infos zu Fahrplänen, Tarifen und mehr unter [www.swu.de](http://www.swu.de), [traffiti@swu.de](mailto:traffiti@swu.de) und 0731/166-2840  
 Schulferien: 21.12.22-05.01.23; 20.02.-24.02.; 03.04.-14.04.; 30.05.-09.06.; 27.07.-08.09.;  
 30.10.-03.11.; 27.12.23-05.01.24





Gültig ab: 11.12.2022



## Donaustadion - Rathaus Ulm - Hauptbahnhof - Eselsberg Hasenkopf

### MONTAG – FREITAG

Stunden	Minuten		
5	21	51	
6	21	38	58
7-18	18	38	58
19	18	36	
20	06	36	
21-23	16	46	
0	16		

### SAMSTAG

Stunden	Minuten		
5-7	16	46	
8-9	21	51	
10-18	18	38	58
19	18	36	
20	06	36	
21-23	16	46	
0	16		

### SONN- UND FEIERTAG

Stunden	Minuten		
5-10	16	46	
11	16	56	
12	36		
13-20	06	36	
21-23	16	46	
0	16		

- Donaustadion
- Congress Centrum
- Gänsturm
- Haus der Begegnung
- Rathaus Ulm
- Steinerne Brücke
- Hauptbahnhof
- ▶ **○ Theater**
- 1 ○ Stadtwerke
- 2 ○ Kienlesberg
- 4 ○ Lehrer Tal
- 5 ○ Bleicher Hag
- 6 ○ Am Hetzenbäumle
- 7 ○ Bahnhof Söflingen
- 8 ○ Lupferbrücke
- 9 ○ Beim Türmle
- 10 ○ Ruländerweg
- 11 ○ Traminerweg
- 12 ○ Kelternweg
- 13 ○ Eselsberg Hasenkopf

Infos zu Fahrplänen, Tarifen und mehr unter [www.swu.de](http://www.swu.de), [traffiti@swu.de](mailto:traffiti@swu.de) und 0731/166-2840  
 Schulferien: 21.12.22-05.01.23; 20.02.-24.02.; 03.04.-14.04.; 30.05.-09.06.; 27.07.-08.09.;  
 30.10.-03.11.; 27.12.23-05.01.24







Gültig ab: 11.12.2022



### Donaustadion - Rathaus Ulm - Hauptbahnhof - Eselsberg Hasenkopf

#### MONTAG – FREITAG

Stunden	Minuten		
5	22	52	
6	22	39	59
7-18	19	39	59
19	19	37	
20	07	37	
21-23	17	47	
0	17		

#### SAMSTAG

Stunden	Minuten		
5-7	17	47	
8-9	22	52	
10-18	19	39	59
19	19	37	
20	07	37	
21-23	17	47	
0	17		

#### SONN- UND FEIERTAG

Stunden	Minuten		
5-10	17	47	
11	17	57	
12	37		
13-20	07	37	
21-23	17	47	
0	17		

- Donaustadion
- Congress Centrum
- Gänsturm
- Haus der Begegnung
- Rathaus Ulm
- Steinerne Brücke
- Hauptbahnhof
- Theater
- ▶ **○ Stadtwerke**
- 1 ○ Kienlesberg
- 3 ○ Lehrer Tal
- 4 ○ Bleicher Hag
- 5 ○ Am Hetzenbäumle
- 6 ○ Bahnhof Söflingen
- 7 ○ Lupferbrücke
- 8 ○ Beim Türmle
- 9 ○ Ruländerweg
- 10 ○ Traminerweg
- 11 ○ Kelternweg
- 12 ○ Eselsberg Hasenkopf

Infos zu Fahrplänen, Tarifen und mehr unter [www.swu.de](http://www.swu.de), [traffiti@swu.de](mailto:traffiti@swu.de) und 0731/166-2840  
 Schulferien: 21.12.22-05.01.23; 20.02.-24.02.; 03.04.-14.04.; 30.05.-09.06.; 27.07.-08.09.;  
 30.10.-03.11.; 27.12.23-05.01.24





Gültig ab: 11.12.2022



### Donaustadion - Rathaus Ulm - Hauptbahnhof - Eselsberg Hasenkopf

#### MONTAG – FREITAG

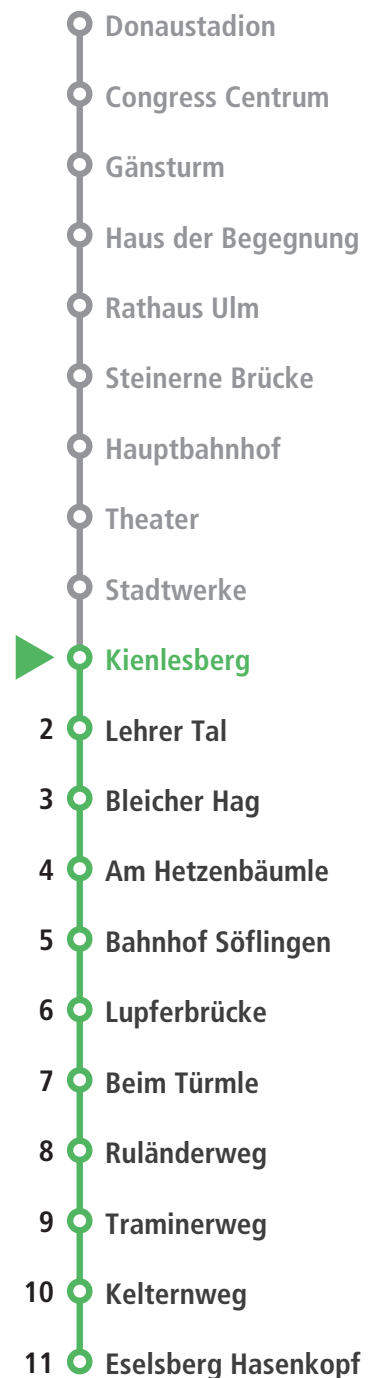
Stunden	Minuten		
5	23	53	
6	23	40	
7-18	00	20	40
19	00	20	38
20	08	38	
21-23	18	48	
0	18		

#### SAMSTAG

Stunden	Minuten		
5-7	18	48	
8-9	23	53	
10	20	40	
11-18	00	20	40
19	00	20	38
20	08	38	
21-23	18	48	
0	18		

#### SONN- UND FEIERTAG

Stunden	Minuten		
5-10	18	48	
11	18	58	
12	38		
13-20	08	38	
21-23	18	48	
0	18		



Infos zu Fahrplänen, Tarifen und mehr unter [www.swu.de](http://www.swu.de), [traffiti@swu.de](mailto:traffiti@swu.de) und 0731/166-2840  
 Schulferien: 21.12.22-05.01.23; 20.02.-24.02.; 03.04.-14.04.; 30.05.-09.06.; 27.07.-08.09.;  
 30.10.-03.11.; 27.12.23-05.01.24





Gültig ab: 11.12.2022



### Donaustadion - Rathaus Ulm - Hauptbahnhof - Eselsberg Hasenkopf

#### MONTAG – FREITAG

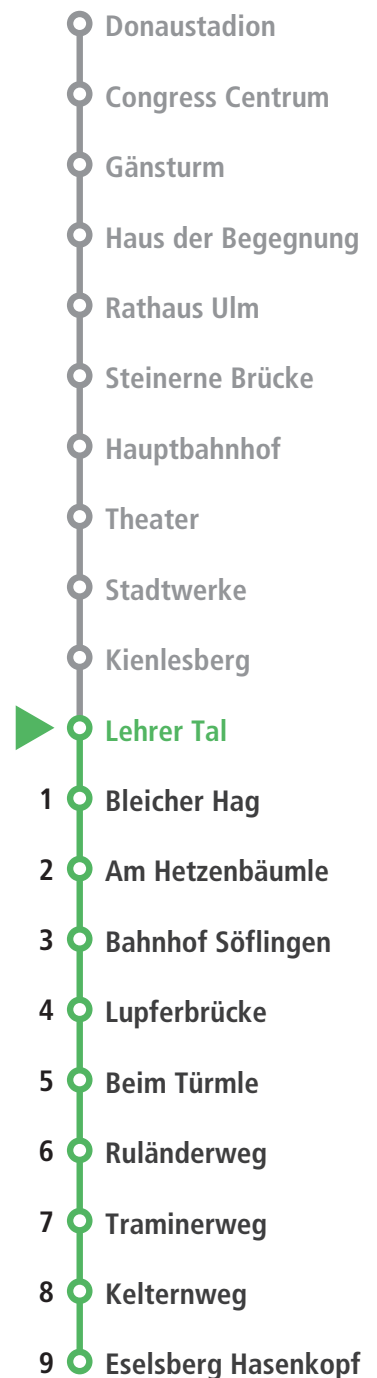
Stunden	Minuten		
5	24	54	
6	24	42	
7-18	02	22	42
19	02	22	39
20	09	39	
21-23	19	49	
0	19		

#### SAMSTAG

Stunden	Minuten		
5-7	19	49	
8-9	24	54	
10	22	42	
11-18	02	22	42
19	02	22	39
20	09	39	
21-23	19	49	
0	19		

#### SONN- UND FEIERTAG

Stunden	Minuten		
5-10	19	49	
11	19	59	
12	39		
13-20	09	39	
21-23	19	49	
0	19		



Infos zu Fahrplänen, Tarifen und mehr unter [www.swu.de](http://www.swu.de), [traffiti@swu.de](mailto:traffiti@swu.de) und 0731/166-2840  
 Schulferien: 21.12.22-05.01.23; 20.02.-24.02.; 03.04.-14.04.; 30.05.-09.06.; 27.07.-08.09.;  
 30.10.-03.11.; 27.12.23-05.01.24





Gültig ab: 11.12.2022



### Donaustadion - Rathaus Ulm - Hauptbahnhof - Eselsberg Hasenkopf

#### MONTAG – FREITAG

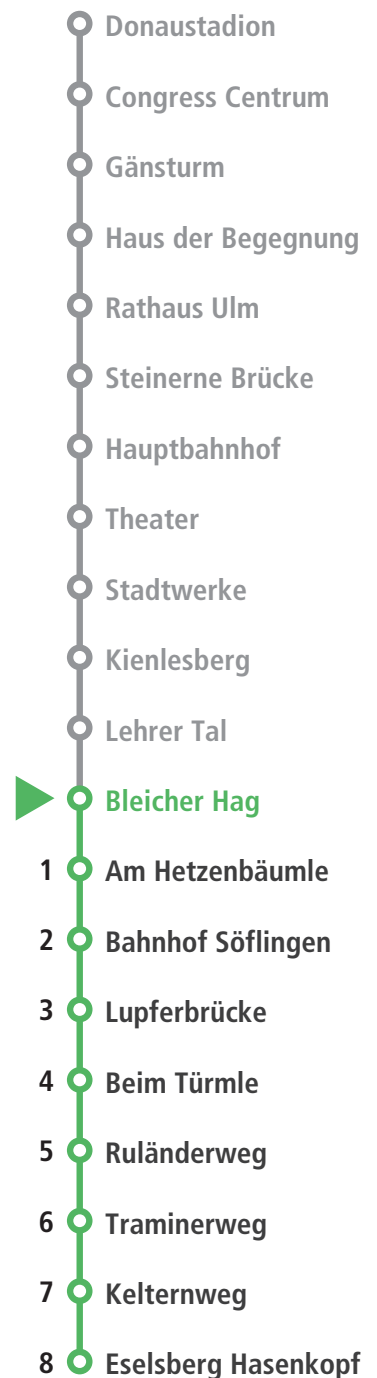
Stunden	Minuten		
5	25	55	
6	25	43	
7-18	03	23	43
19	03	23	40
20	10	40	
21-23	20	50	
0	20		

#### SAMSTAG

Stunden	Minuten		
5-7	20	50	
8-9	25	55	
10	23	43	
11-18	03	23	43
19	03	23	40
20	10	40	
21-23	20	50	
0	20		

#### SONN- UND FEIERTAG

Stunden	Minuten		
5-10	20	50	
11	20		
12	00	40	
13-20	10	40	
21-23	20	50	
0	20		



Infos zu Fahrplänen, Tarifen und mehr unter [www.swu.de](http://www.swu.de), [traffiti@swu.de](mailto:traffiti@swu.de) und 0731/166-2840  
 Schulferien: 21.12.22-05.01.23; 20.02.-24.02.; 03.04.-14.04.; 30.05.-09.06.; 27.07.-08.09.;  
 30.10.-03.11.; 27.12.23-05.01.24





Gültig ab: 11.12.2022



### Donaustadion - Rathaus Ulm - Hauptbahnhof - Eselsberg Hasenkopf

#### MONTAG – FREITAG

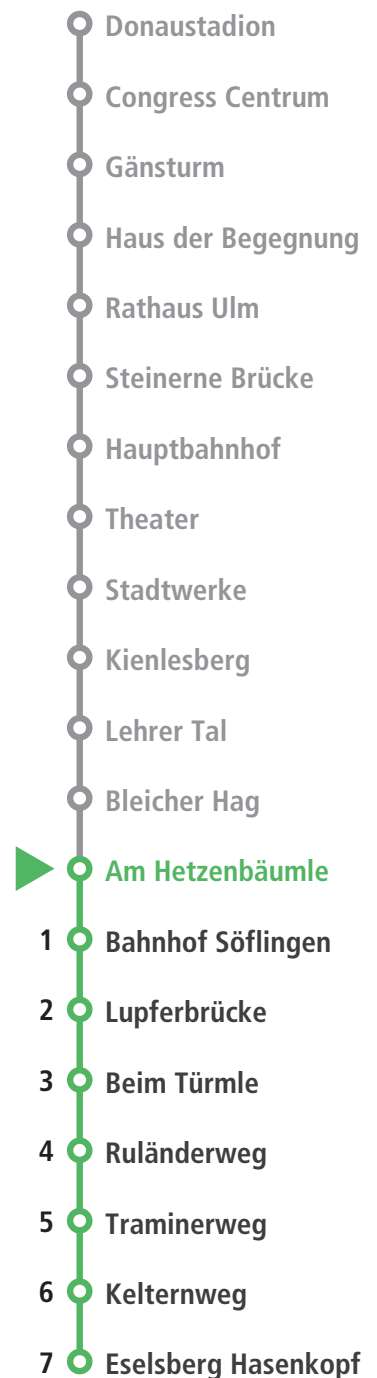
Stunden	Minuten		
5	26	56	
6	26	44	
7-18	04	24	44
19	04	24	41
20	11	41	
21-23	21	51	
0	21		

#### SAMSTAG

Stunden	Minuten		
5-7	21	51	
8-9	26	56	
10	24	44	
11-18	04	24	44
19	04	24	41
20	11	41	
21-23	21	51	
0	21		

#### SONN- UND FEIERTAG

Stunden	Minuten		
5-10	21	51	
11	21		
12	01	41	
13-20	11	41	
21-23	21	51	
0	21		



Infos zu Fahrplänen, Tarifen und mehr unter [www.swu.de](http://www.swu.de), [traffiti@swu.de](mailto:traffiti@swu.de) und 0731/166-2840  
 Schulferien: 21.12.22-05.01.23; 20.02.-24.02.; 03.04.-14.04.; 30.05.-09.06.; 27.07.-08.09.;  
 30.10.-03.11.; 27.12.23-05.01.24





Gültig ab: 11.12.2022



### Donaustadion - Rathaus Ulm - Hauptbahnhof - Eselsberg Hasenkopf

#### MONTAG – FREITAG

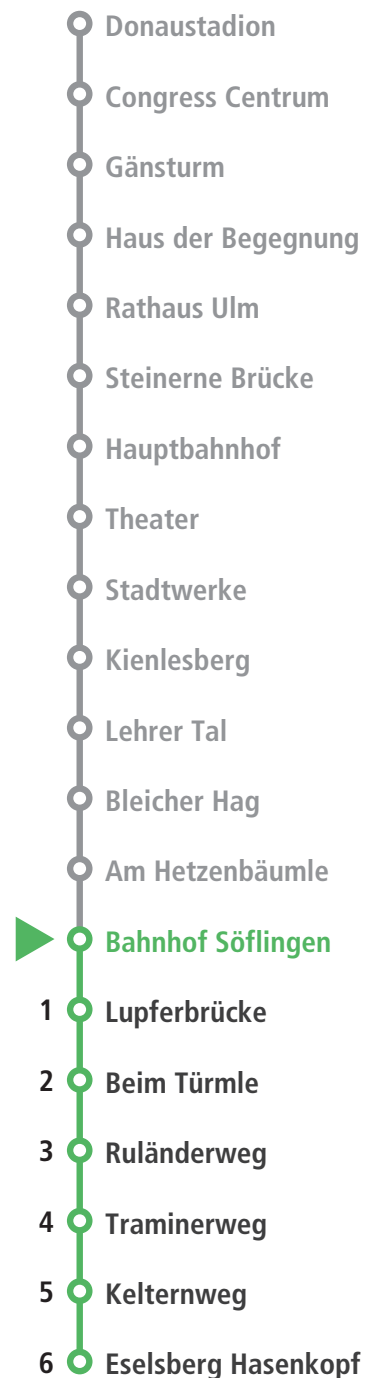
Stunden	Minuten		
5	27	57	
6	27	45	
7-18	05	25	45
19	05	25	42
20	12	42	
21-23	22	52	
0	22		

#### SAMSTAG

Stunden	Minuten		
5-7	22	52	
8-9	27	57	
10	25	45	
11-18	05	25	45
19	05	25	42
20	12	42	
21-23	22	52	
0	22		

#### SONN- UND FEIERTAG

Stunden	Minuten		
5-10	22	52	
11	22		
12	02	42	
13-20	12	42	
21-23	22	52	
0	22		



Infos zu Fahrplänen, Tarifen und mehr unter [www.swu.de](http://www.swu.de), [traffiti@swu.de](mailto:traffiti@swu.de) und 0731/166-2840  
 Schulferien: 21.12.22-05.01.23; 20.02.-24.02.; 03.04.-14.04.; 30.05.-09.06.; 27.07.-08.09.;  
 30.10.-03.11.; 27.12.23-05.01.24





Gültig ab: 11.12.2022



### Donaustadion - Rathaus Ulm - Hauptbahnhof - Eselsberg Hasenkopf

#### MONTAG – FREITAG

Stunden	Minuten		
5	28	58	
6	28	46	
7-18	06	26	46
19	06	26	43
20	13	43	
21-23	23	53	
0	23		

#### SAMSTAG

Stunden	Minuten		
5-7	23	53	
8-9	28	58	
10	26	46	
11-18	06	26	46
19	06	26	43
20	13	43	
21-23	23	53	
0	23		

#### SONN- UND FEIERTAG

Stunden	Minuten		
5-10	23	53	
11	23		
12	03	43	
13-20	13	43	
21-23	23	53	
0	23		

- Donaustadion
- Congress Centrum
- Gänsturm
- Haus der Begegnung
- Rathaus Ulm
- Steinerne Brücke
- Hauptbahnhof
- Theater
- Stadtwerke
- Kienlesberg
- Lehrer Tal
- Bleicher Hag
- Am Hetzenbäumle
- Bahnhof Söflingen
- ▶ **○ Lupferbrücke**
- 1 ○ Beim Türmle
- 2 ○ Ruländerweg
- 3 ○ Traminerweg
- 4 ○ Kelternweg
- 5 ○ Eselsberg Hasenkopf

Infos zu Fahrplänen, Tarifen und mehr unter [www.swu.de](http://www.swu.de), [traffiti@swu.de](mailto:traffiti@swu.de) und 0731/166-2840  
 Schulferien: 21.12.22-05.01.23; 20.02.-24.02.; 03.04.-14.04.; 30.05.-09.06.; 27.07.-08.09.;  
 30.10.-03.11.; 27.12.23-05.01.24





Gültig ab: 11.12.2022



### Donaustadion - Rathaus Ulm - Hauptbahnhof - Eselsberg Hasenkopf

#### MONTAG – FREITAG

Stunden	Minuten		
5	29	59	
6	29	47	
7-18	07	27	47
19	07	27	44
20	14	44	
21-23	24	54	
0	24		

#### SAMSTAG

Stunden	Minuten		
5-7	24	54	
8-9	29	59	
10	27	47	
11-18	07	27	47
19	07	27	44
20	14	44	
21-23	24	54	
0	24		

#### SONN- UND FEIERTAG

Stunden	Minuten		
5-10	24	54	
11	24		
12	04	44	
13-20	14	44	
21-23	24	54	
0	24		

- Donaustadion
- Congress Centrum
- Gänsturm
- Haus der Begegnung
- Rathaus Ulm
- Steinerne Brücke
- Hauptbahnhof
- Theater
- Stadtwerke
- Kienlesberg
- Lehrer Tal
- Bleicher Hag
- Am Hetzenbäumle
- Bahnhof Söflingen
- Lupferbrücke
- ▶ **○ Beim Türmle**
- 1 ○ Ruländerweg
- 2 ○ Traminerweg
- 3 ○ Kelternweg
- 4 ○ Eselsberg Hasenkopf

Infos zu Fahrplänen, Tarifen und mehr unter [www.swu.de](http://www.swu.de), [traffiti@swu.de](mailto:traffiti@swu.de) und 0731/166-2840  
 Schulferien: 21.12.22-05.01.23; 20.02.-24.02.; 03.04.-14.04.; 30.05.-09.06.; 27.07.-08.09.;  
 30.10.-03.11.; 27.12.23-05.01.24







Gültig ab: 11.12.2022



### Donaustadion - Rathaus Ulm - Hauptbahnhof - Eselsberg Hasenkopf

#### MONTAG – FREITAG

Stunden	Minuten		
5	29	59	
6	29	48	
7-18	08	28	48
19	08	28	44
20	14	44	
21-23	24	54	
0	24		

#### SAMSTAG

Stunden	Minuten		
5-7	24	54	
8-9	29	59	
10	28	48	
11-18	08	28	48
19	08	28	44
20	14	44	
21-23	24	54	
0	24		

#### SONN- UND FEIERTAG

Stunden	Minuten		
5-10	24	54	
11	24		
12	04	44	
13-20	14	44	
21-23	24	54	
0	24		

- Donaustadion
- Congress Centrum
- Gänsturm
- Haus der Begegnung
- Rathaus Ulm
- Steinerne Brücke
- Hauptbahnhof
- Theater
- Stadtwerke
- Kienlesberg
- Lehrer Tal
- Bleicher Hag
- Am Hetzenbäumle
- Bahnhof Söflingen
- Lupferbrücke
- Beim Türmle
- ▶ **○ Ruländerweg**
- 1 ○ Traminerweg
- 2 ○ Kelternweg
- 3 ○ Eselsberg Hasenkopf

Infos zu Fahrplänen, Tarifen und mehr unter [www.swu.de](http://www.swu.de), [traffiti@swu.de](mailto:traffiti@swu.de) und 0731/166-2840  
 Schulferien: 21.12.22-05.01.23; 20.02.-24.02.; 03.04.-14.04.; 30.05.-09.06.; 27.07.-08.09.;  
 30.10.-03.11.; 27.12.23-05.01.24





Gültig ab: 11.12.2022



## Donaustadion - Rathaus Ulm - Hauptbahnhof - Eselsberg Hasenkopf

### MONTAG – FREITAG

Stunden	Minuten			
5	30			
6	00	30	49	
7-18	09	29	49	
19	09	29	45	
20	15	45		
21-23	25	55		
0	25			

### SAMSTAG

Stunden	Minuten			
5-7	25	55		
8	30			
9	00	30		
10	00	29	49	
11-18	09	29	49	
19	09	29	45	
20	15	45		
21-23	25	55		
0	25			

### SONN- UND FEIERTAG

Stunden	Minuten			
5-10	25	55		
11	25			
12	05	45		
13-20	15	45		
21-23	25	55		
0	25			

- Donaustadion
- Congress Centrum
- Gänsturm
- Haus der Begegnung
- Rathaus Ulm
- Steinerne Brücke
- Hauptbahnhof
- Theater
- Stadtwerke
- Kienlesberg
- Lehrer Tal
- Bleicher Hag
- Am Hetzenbäumle
- Bahnhof Söflingen
- Lupferbrücke
- Beim Türmle
- Ruländerweg
- ▶ **○ Traminerweg**
- 1 ○ Kelternweg
- 2 ○ Eselsberg Hasenkopf

Infos zu Fahrplänen, Tarifen und mehr unter [www.swu.de](http://www.swu.de), [traffiti@swu.de](mailto:traffiti@swu.de) und 0731/166-2840  
 Schulferien: 21.12.22-05.01.23; 20.02.-24.02.; 03.04.-14.04.; 30.05.-09.06.; 27.07.-08.09.;  
 30.10.-03.11.; 27.12.23-05.01.24





Gültig ab: 11.12.2022



## Donaustadion - Rathaus Ulm - Hauptbahnhof - Eselsberg Hasenkopf

### MONTAG – FREITAG

Stunden	Minuten			
5	31			
6	01	31	50	
7-18	10	30	50	
19	10	30	46	
20	16	46		
21-23	26	56		
0	26			

### SAMSTAG

Stunden	Minuten			
5-7	26	56		
8	31			
9	01	31		
10	01	30	50	
11-18	10	30	50	
19	10	30	46	
20	16	46		
21-23	26	56		
0	26			

### SONN- UND FEIERTAG

Stunden	Minuten			
5-10	26	56		
11	26			
12	06	46		
13-20	16	46		
21-23	26	56		
0	26			

- Donaustadion
- Congress Centrum
- Gänsturm
- Haus der Begegnung
- Rathaus Ulm
- Steinerne Brücke
- Hauptbahnhof
- Theater
- Stadtwerke
- Kienlesberg
- Lehrer Tal
- Bleicher Hag
- Am Hetzenbäumle
- Bahnhof Söflingen
- Lupferbrücke
- Beim Türmle
- Ruländerweg
- Traminerweg
- ▶ **○ Kelternweg**
- 1 **○ Eselsberg Hasenkopf**

Infos zu Fahrplänen, Tarifen und mehr unter [www.swu.de](http://www.swu.de), [traffiti@swu.de](mailto:traffiti@swu.de) und 0731/166-2840  
 Schulferien: 21.12.22-05.01.23; 20.02.-24.02.; 03.04.-14.04.; 30.05.-09.06.; 27.07.-08.09.;  
 30.10.-03.11.; 27.12.23-05.01.24





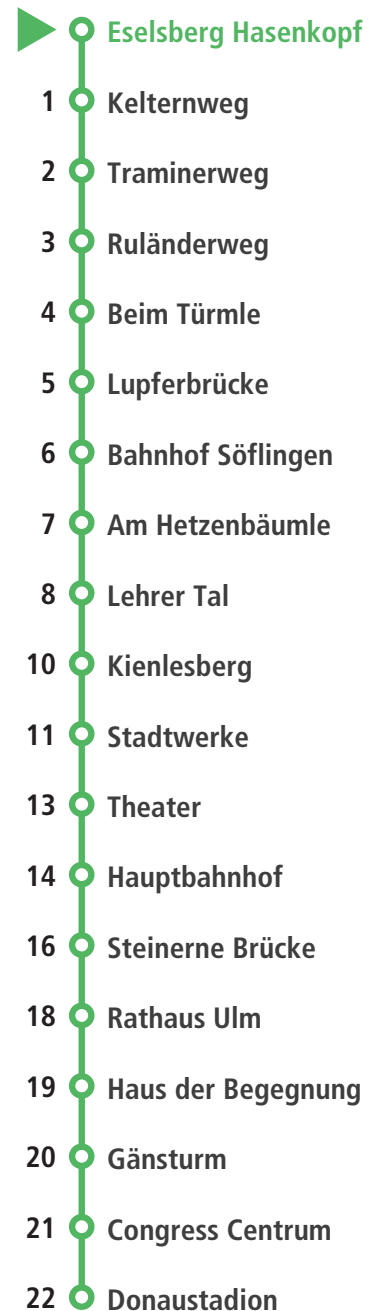
Gültig ab: 11.12.2022

### Eselsberg Hasenkopf - Hauptbahnhof - Rathaus Ulm - Donaustadion

MONTAG – FREITAG						
Stunden	Minuten					
5	03 <sub>c</sub>	33 <sub>c</sub>				
6	03 <sub>c</sub>	22	42			
7	02	11 <sub>ac</sub>	22	42		
8-18	02	22	42			
19	18 <sub>c</sub>	48 <sub>c</sub>				
20	18 <sub>c</sub>	59 <sub>bd</sub>				
21-23	29 <sub>bd</sub>	59 <sub>bd</sub>				

SAMSTAG						
Stunden	Minuten					
4	59 <sub>bd</sub>					
5-6	29 <sub>bd</sub>	59 <sub>bd</sub>				
7	29 <sub>d</sub>					
8-9	03 <sub>c</sub>	33 <sub>c</sub>				
10-18	02	22	42			
19	18 <sub>c</sub>	48 <sub>c</sub>				
20	18 <sub>c</sub>	59 <sub>bd</sub>				
21-23	29 <sub>bd</sub>	59 <sub>bd</sub>				

SONN- UND FEIERTAG						
Stunden	Minuten					
4	59 <sub>bd</sub>					
5-10	29 <sub>bd</sub>	59 <sub>bd</sub>				
11	38 <sub>c</sub>					
12-19	18 <sub>c</sub>	48 <sub>c</sub>				
20	18 <sub>c</sub>	59 <sub>bd</sub>				
21-23	29 <sub>bd</sub>	59 <sub>bd</sub>				



a = nicht in den Schulferien; verkehrt als Linie E  
 b = ab Lehrer Tal als Linie 5 nach Wiley

c = bis Hauptbahnhof  
 d = bis Lehrer Tal

Infos zu Fahrplänen, Tarifen und mehr unter [www.swu.de](http://www.swu.de), [traffiti@swu.de](mailto:traffiti@swu.de) und 0731/166-2840  
 Schulferien: 21.12.22-05.01.23; 20.02.-24.02.; 03.04.-14.04.; 30.05.-09.06.; 27.07.-08.09.;  
 30.10.-03.11.; 27.12.23-05.01.24





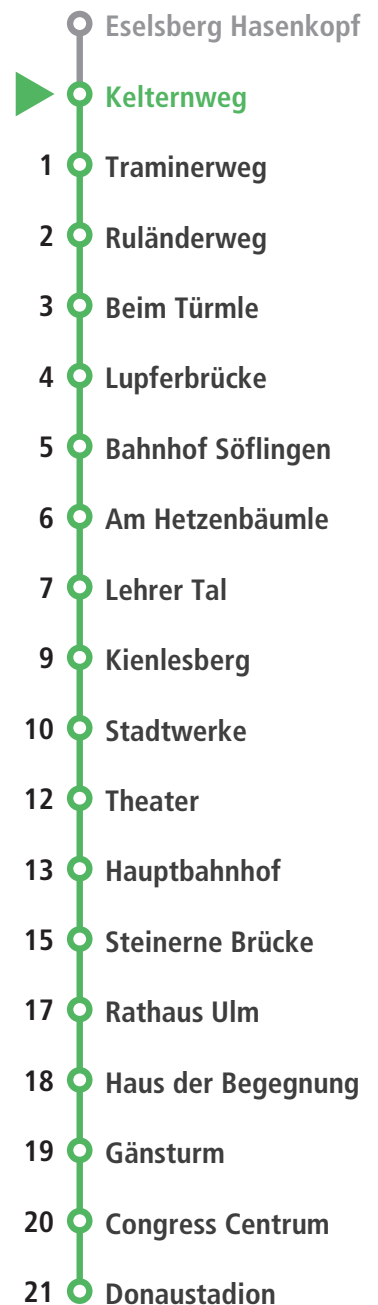
Gültig ab: 11.12.2022

### Eselsberg Hasenkopf - Hauptbahnhof - Rathaus Ulm - Donaustadion

MONTAG – FREITAG						
Stunden	Minuten					
5	03 <sub>c</sub>	33 <sub>c</sub>				
6	03 <sub>c</sub>	23	43			
7	03	12 <sub>ac</sub>	23	43		
8-18	03	23	43			
19	18 <sub>c</sub>	48 <sub>c</sub>				
20	18 <sub>c</sub>	59 <sub>bd</sub>				
21-23	29 <sub>bd</sub>	59 <sub>bd</sub>				

SAMSTAG						
Stunden	Minuten					
4	59 <sub>bd</sub>					
5-6	29 <sub>bd</sub>	59 <sub>bd</sub>				
7	29 <sub>d</sub>					
8-9	03 <sub>c</sub>	33 <sub>c</sub>				
10-18	03	23	43			
19	18 <sub>c</sub>	48 <sub>c</sub>				
20	18 <sub>c</sub>	59 <sub>bd</sub>				
21-23	29 <sub>bd</sub>	59 <sub>bd</sub>				

SONN- UND FEIERTAG						
Stunden	Minuten					
4	59 <sub>bd</sub>					
5-10	29 <sub>bd</sub>	59 <sub>bd</sub>				
11	38 <sub>c</sub>					
12-19	18 <sub>c</sub>	48 <sub>c</sub>				
20	18 <sub>c</sub>	59 <sub>bd</sub>				
21-23	29 <sub>bd</sub>	59 <sub>bd</sub>				



a = nicht in den Schulferien; verkehrt als Linie E  
 b = ab Lehrer Tal als Linie 5 nach Wiley

c = bis Hauptbahnhof  
 d = bis Lehrer Tal

Infos zu Fahrplänen, Tarifen und mehr unter [www.swu.de](http://www.swu.de), [traffiti@swu.de](mailto:traffiti@swu.de) und 0731/166-2840  
 Schulferien: 21.12.22-05.01.23; 20.02.-24.02.; 03.04.-14.04.; 30.05.-09.06.; 27.07.-08.09.;  
 30.10.-03.11.; 27.12.23-05.01.24





Gültig ab: 11.12.2022

### Eselsberg Hasenkopf - Hauptbahnhof - Rathaus Ulm - Donaustadion

#### MONTAG – FREITAG

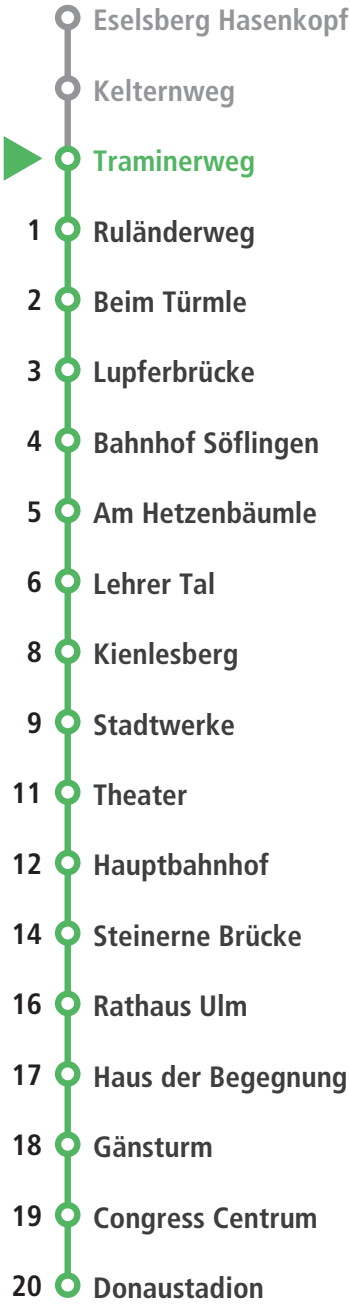
Stunden	Minuten					
5	04 <sub>c</sub>	34 <sub>c</sub>				
6	04 <sub>c</sub>	24	44			
7	04	13 <sub>ac</sub>	24	44		
8-18	04	24	44			
19	19 <sub>c</sub>	49 <sub>c</sub>				
20	19 <sub>c</sub>					
21-23	00 <sub>bd</sub>	30 <sub>bd</sub>				
0	00 <sub>bd</sub>					

#### SAMSTAG

Stunden	Minuten					
5-6	00 <sub>bd</sub>	30 <sub>bd</sub>				
7	00 <sub>bd</sub>	30 <sub>d</sub>				
8-9	04 <sub>c</sub>	34 <sub>c</sub>				
10-18	04	24	44			
19	19 <sub>c</sub>	49 <sub>c</sub>				
20	19 <sub>c</sub>					
21-23	00 <sub>bd</sub>	30 <sub>bd</sub>				
0	00 <sub>bd</sub>					

#### SONN- UND FEIERTAG

Stunden	Minuten					
5-10	00 <sub>bd</sub>	30 <sub>bd</sub>				
11	00 <sub>bd</sub>	39 <sub>c</sub>				
12-19	19 <sub>c</sub>	49 <sub>c</sub>				
20	19 <sub>c</sub>					
21-23	00 <sub>bd</sub>	30 <sub>bd</sub>				
0	00 <sub>bd</sub>					



a = nicht in den Schulferien; verkehrt als Linie E  
 b = ab Lehrer Tal als Linie 5 nach Wiley  
 c = bis Hauptbahnhof  
 d = bis Lehrer Tal

Infos zu Fahrplänen, Tarifen und mehr unter [www.swu.de](http://www.swu.de), [traffiti@swu.de](mailto:traffiti@swu.de) und 0731/166-2840  
 Schulferien: 21.12.22-05.01.23; 20.02.-24.02.; 03.04.-14.04.; 30.05.-09.06.; 27.07.-08.09.;  
 30.10.-03.11.; 27.12.23-05.01.24





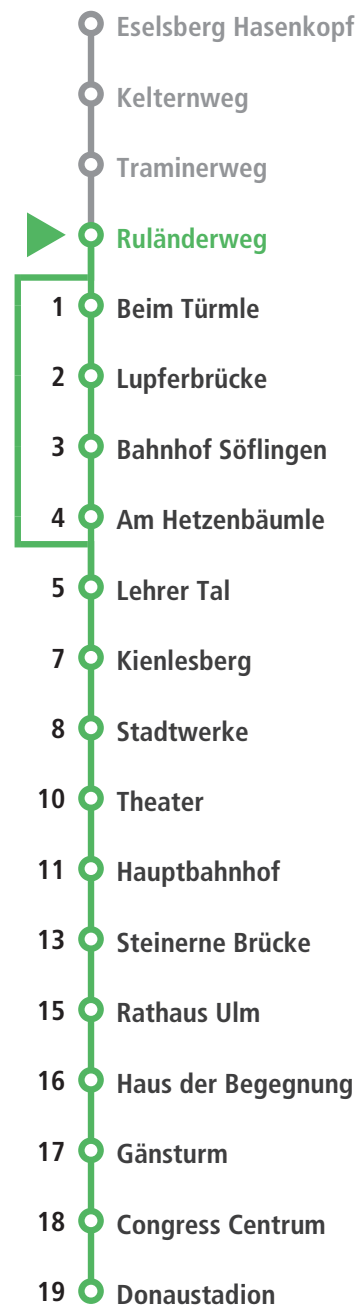
Gültig ab: 11.12.2022

## Eselsberg Hasenkopf - Hauptbahnhof - Rathaus Ulm - Donaustadion

MONTAG – FREITAG						
Stunden	Minuten					
5	05 <sup>f</sup>	35 <sup>f</sup>				
6	05 <sup>f</sup>	25	45			
7	05	14 <sup>cf</sup>	24 <sup>abce</sup>	25	45	
8-18	05	25	45			
19	20 <sup>f</sup>	50 <sup>f</sup>				
20	20 <sup>f</sup>					
21-23	01 <sup>dg</sup>	31 <sup>dg</sup>				
0	01 <sup>dg</sup>					

SAMSTAG						
Stunden	Minuten					
5-6	01 <sup>dg</sup>	31 <sup>dg</sup>				
7	01 <sup>dg</sup>	31 <sup>g</sup>				
8-9	05 <sup>f</sup>	35 <sup>f</sup>				
10-18	05	25	45			
19	20 <sup>f</sup>	50 <sup>f</sup>				
20	20 <sup>f</sup>					
21-23	01 <sup>dg</sup>	31 <sup>dg</sup>				
0	01 <sup>dg</sup>					

SONN- UND FEIERTAG						
Stunden	Minuten					
5-10	01 <sup>dg</sup>	31 <sup>dg</sup>				
11	01 <sup>dg</sup>	40 <sup>f</sup>				
12-19	20 <sup>f</sup>	50 <sup>f</sup>				
20	20 <sup>f</sup>					
21-23	01 <sup>dg</sup>	31 <sup>dg</sup>				
0	01 <sup>dg</sup>					



a = zwischen Ruländerweg und Lehrer Tal über Burgunderweg und Multscherschule

b = bedient nicht von Beim Türmle bis Am Hetzenbäumle

c = nicht in den Schulferien; verkehrt als Linie E

d = ab Lehrer Tal als Linie 5 nach Wiley

e = bis Congress Centrum

f = bis Hauptbahnhof

g = bis Lehrer Tal

Infos zu Fahrplänen, Tarifen und mehr unter [www.swu.de](http://www.swu.de), [traffiti@swu.de](mailto:traffiti@swu.de) und 0731/166-2840  
 Schulferien: 21.12.22-05.01.23; 20.02.-24.02.; 03.04.-14.04.; 30.05.-09.06.; 27.07.-08.09.;  
 30.10.-03.11.; 27.12.23-05.01.24





Gültig ab: 11.12.2022

### Eselsberg Hasenkopf - Hauptbahnhof - Rathaus Ulm - Donaustadion

#### MONTAG – FREITAG

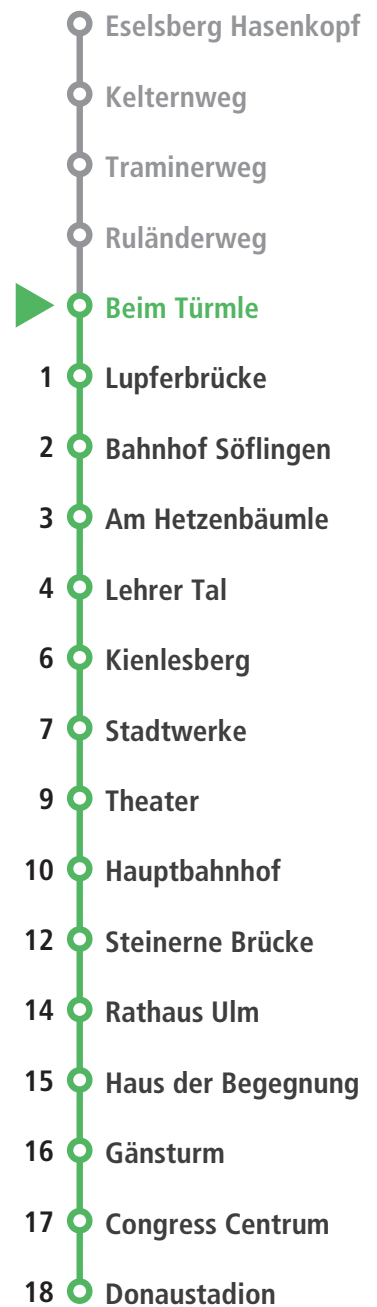
Stunden	Minuten					
5	06 <sub>c</sub>	36 <sub>c</sub>				
6	06 <sub>c</sub>	26	46			
7	06	15 <sub>ac</sub>	26	46		
8-18	06	26	46			
19	21 <sub>c</sub>	51 <sub>c</sub>				
20	21 <sub>c</sub>					
21-23	02 <sub>bd</sub>	32 <sub>bd</sub>				
0	02 <sub>bd</sub>					

#### SAMSTAG

Stunden	Minuten					
5-6	02 <sub>bd</sub>	32 <sub>bd</sub>				
7	02 <sub>bd</sub>	32 <sub>d</sub>				
8-9	06 <sub>c</sub>	36 <sub>c</sub>				
10-18	06	26	46			
19	21 <sub>c</sub>	51 <sub>c</sub>				
20	21 <sub>c</sub>					
21-23	02 <sub>bd</sub>	32 <sub>bd</sub>				
0	02 <sub>bd</sub>					

#### SONN- UND FEIERTAG

Stunden	Minuten					
5-10	02 <sub>bd</sub>	32 <sub>bd</sub>				
11	02 <sub>bd</sub>	41 <sub>c</sub>				
12-19	21 <sub>c</sub>	51 <sub>c</sub>				
20	21 <sub>c</sub>					
21-23	02 <sub>bd</sub>	32 <sub>bd</sub>				
0	02 <sub>bd</sub>					



a = nicht in den Schulferien; verkehrt als Linie E  
 b = ab Lehrer Tal als Linie 5 nach Wiley

c = bis Hauptbahnhof  
 d = bis Lehrer Tal

Infos zu Fahrplänen, Tarifen und mehr unter [www.swu.de](http://www.swu.de), [traffiti@swu.de](mailto:traffiti@swu.de) und 0731/166-2840  
 Schulferien: 21.12.22-05.01.23; 20.02.-24.02.; 03.04.-14.04.; 30.05.-09.06.; 27.07.-08.09.;  
 30.10.-03.11.; 27.12.23-05.01.24







Gültig ab: 11.12.2022

### Eselsberg Hasenkopf - Hauptbahnhof - Rathaus Ulm - Donaustadion

#### MONTAG – FREITAG

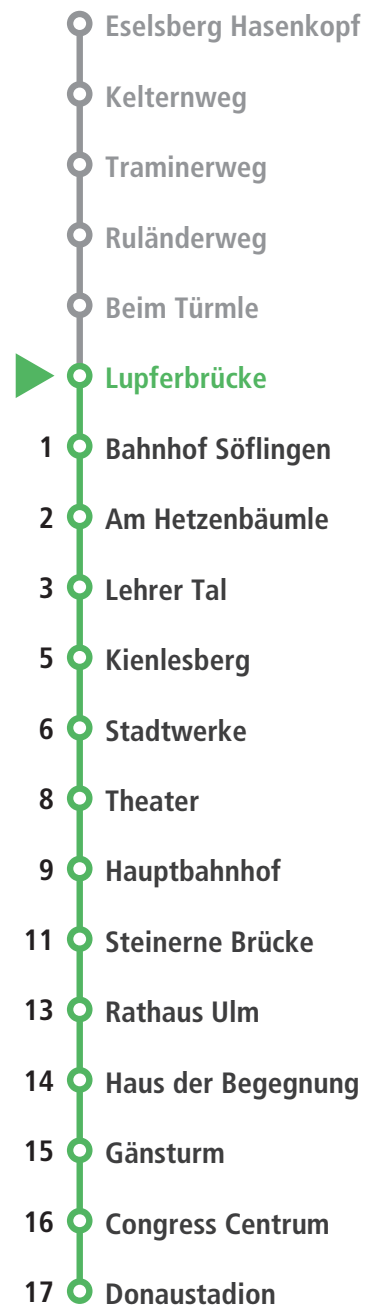
Stunden	Minuten					
5	07 <sub>c</sub>	37 <sub>c</sub>				
6	07 <sub>c</sub>	27	47			
7	07	16 <sub>ac</sub>	27	47		
8-18	07	27	47			
19	22 <sub>c</sub>	52 <sub>c</sub>				
20	22 <sub>c</sub>					
21-23	03 <sub>bd</sub>	33 <sub>bd</sub>				
0	03 <sub>bd</sub>					

#### SAMSTAG

Stunden	Minuten					
5-6	03 <sub>bd</sub>	33 <sub>bd</sub>				
7	03 <sub>bd</sub>	33 <sub>d</sub>				
8-9	07 <sub>c</sub>	37 <sub>c</sub>				
10-18	07	27	47			
19	22 <sub>c</sub>	52 <sub>c</sub>				
20	22 <sub>c</sub>					
21-23	03 <sub>bd</sub>	33 <sub>bd</sub>				
0	03 <sub>bd</sub>					

#### SONN- UND FEIERTAG

Stunden	Minuten					
5-10	03 <sub>bd</sub>	33 <sub>bd</sub>				
11	03 <sub>bd</sub>	42 <sub>c</sub>				
12-19	22 <sub>c</sub>	52 <sub>c</sub>				
20	22 <sub>c</sub>					
21-23	03 <sub>bd</sub>	33 <sub>bd</sub>				
0	03 <sub>bd</sub>					



a = nicht in den Schulferien; verkehrt als Linie E  
 b = ab Lehrer Tal als Linie 5 nach Wiley

c = bis Hauptbahnhof  
 d = bis Lehrer Tal

Infos zu Fahrplänen, Tarifen und mehr unter [www.swu.de](http://www.swu.de), [traffiti@swu.de](mailto:traffiti@swu.de) und 0731/166-2840  
 Schulferien: 21.12.22-05.01.23; 20.02.-24.02.; 03.04.-14.04.; 30.05.-09.06.; 27.07.-08.09.;  
 30.10.-03.11.; 27.12.23-05.01.24





Gültig ab: 11.12.2022



### Eselsberg Hasenkopf - Hauptbahnhof - Rathaus Ulm - Donaustadion

#### MONTAG – FREITAG

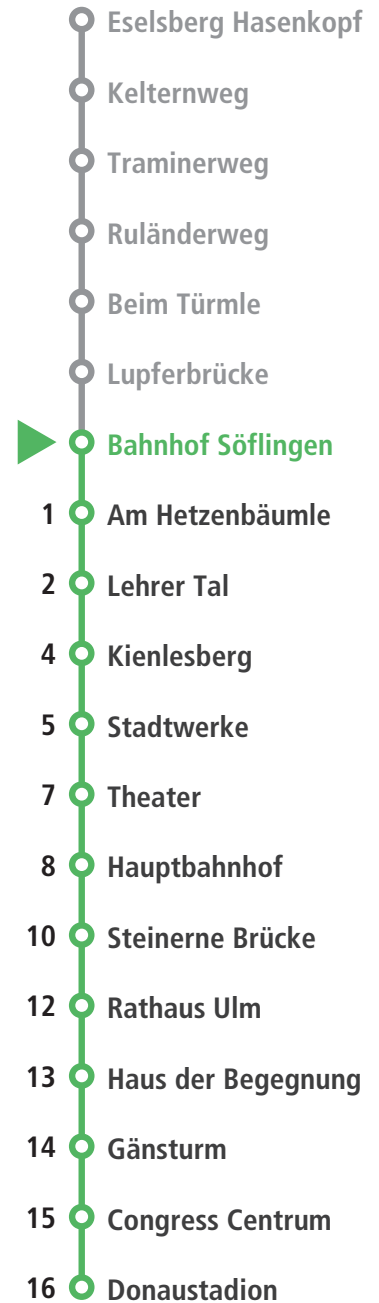
Stunden	Minuten					
5	08 <sub>c</sub>	38 <sub>c</sub>				
6	08 <sub>c</sub>	28	48			
7	08	17 <sub>ac</sub>	28	48		
8-18	08	28	48			
19	23 <sub>c</sub>	53 <sub>c</sub>				
20	23 <sub>c</sub>					
21-23	04 <sub>bd</sub>	34 <sub>bd</sub>				
0	04 <sub>bd</sub>					

#### SAMSTAG

Stunden	Minuten					
5-6	04 <sub>bd</sub>	34 <sub>bd</sub>				
7	04 <sub>bd</sub>	34 <sub>d</sub>				
8-9	08 <sub>c</sub>	38 <sub>c</sub>				
10-18	08	28	48			
19	23 <sub>c</sub>	53 <sub>c</sub>				
20	23 <sub>c</sub>					
21-23	04 <sub>bd</sub>	34 <sub>bd</sub>				
0	04 <sub>bd</sub>					

#### SONN- UND FEIERTAG

Stunden	Minuten					
5-10	04 <sub>bd</sub>	34 <sub>bd</sub>				
11	04 <sub>bd</sub>	43 <sub>c</sub>				
12-19	23 <sub>c</sub>	53 <sub>c</sub>				
20	23 <sub>c</sub>					
21-23	04 <sub>bd</sub>	34 <sub>bd</sub>				
0	04 <sub>bd</sub>					



a = nicht in den Schulferien; verkehrt als Linie E  
b = ab Lehrer Tal als Linie 5 nach Wiley

c = bis Hauptbahnhof  
d = bis Lehrer Tal

Infos zu Fahrplänen, Tarifen und mehr unter [www.swu.de](http://www.swu.de), [traffiti@swu.de](mailto:traffiti@swu.de) und 0731/166-2840  
Schulferien: 21.12.22-05.01.23; 20.02.-24.02.; 03.04.-14.04.; 30.05.-09.06.; 27.07.-08.09.;  
30.10.-03.11.; 27.12.23-05.01.24





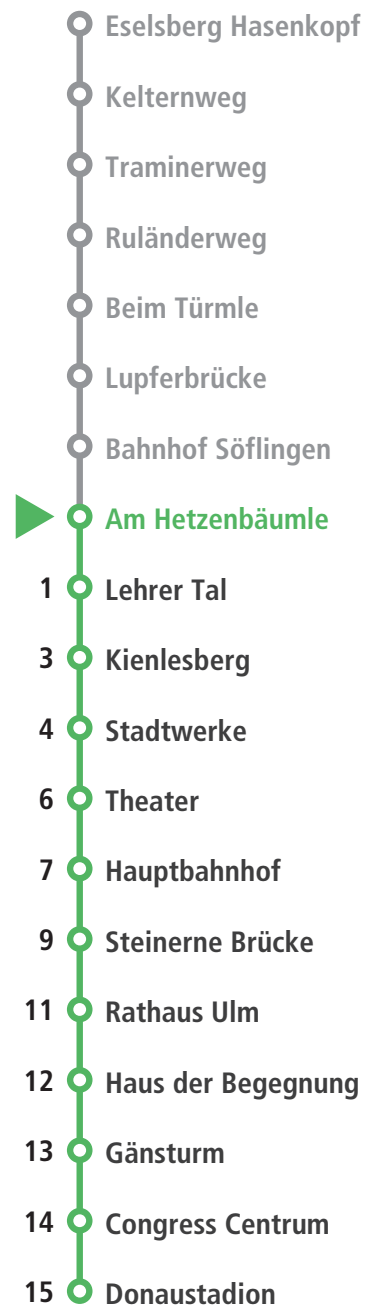
Gültig ab: 11.12.2022

### Eselsberg Hasenkopf - Hauptbahnhof - Rathaus Ulm - Donaustadion

MONTAG – FREITAG						
Stunden	Minuten					
5	09 <sub>c</sub>	39 <sub>c</sub>				
6	09 <sub>c</sub>	29	49			
7	09	18 <sub>ac</sub>	29	49		
8-18	09	29	49			
19	24 <sub>c</sub>	54 <sub>c</sub>				
20	24 <sub>c</sub>					
21-23	05 <sub>bd</sub>	35 <sub>bd</sub>				
0	05 <sub>bd</sub>					

SAMSTAG						
Stunden	Minuten					
5-6	05 <sub>bd</sub>	35 <sub>bd</sub>				
7	05 <sub>bd</sub>	35 <sub>d</sub>				
8-9	09 <sub>c</sub>	39 <sub>c</sub>				
10-18	09	29	49			
19	24 <sub>c</sub>	54 <sub>c</sub>				
20	24 <sub>c</sub>					
21-23	05 <sub>bd</sub>	35 <sub>bd</sub>				
0	05 <sub>bd</sub>					

SONN- UND FEIERTAG						
Stunden	Minuten					
5-10	05 <sub>bd</sub>	35 <sub>bd</sub>				
11	05 <sub>bd</sub>	44 <sub>c</sub>				
12-19	24 <sub>c</sub>	54 <sub>c</sub>				
20	24 <sub>c</sub>					
21-23	05 <sub>bd</sub>	35 <sub>bd</sub>				
0	05 <sub>bd</sub>					



a = nicht in den Schulferien; verkehrt als Linie E  
 b = ab Lehrer Tal als Linie 5 nach Wiley

c = bis Hauptbahnhof  
 d = bis Lehrer Tal

Infos zu Fahrplänen, Tarifen und mehr unter [www.swu.de](http://www.swu.de), [traffiti@swu.de](mailto:traffiti@swu.de) und 0731/166-2840  
 Schulferien: 21.12.22-05.01.23; 20.02.-24.02.; 03.04.-14.04.; 30.05.-09.06.; 27.07.-08.09.;  
 30.10.-03.11.; 27.12.23-05.01.24





Gültig ab: 11.12.2022



### Eselsberg Hasenkopf - Hauptbahnhof - Rathaus Ulm - Donaustadion

#### MONTAG – FREITAG

Stunden	Minuten					
5	10 <sub>c</sub>	40 <sub>c</sub>				
6	10 <sub>c</sub>	30	50			
7	10	19 <sub>ac</sub>	28 <sub>ab</sub>	30	50	
8-18	10	30	50			
19	25 <sub>c</sub>	55 <sub>c</sub>				
20	25 <sub>c</sub>					

#### SAMSTAG

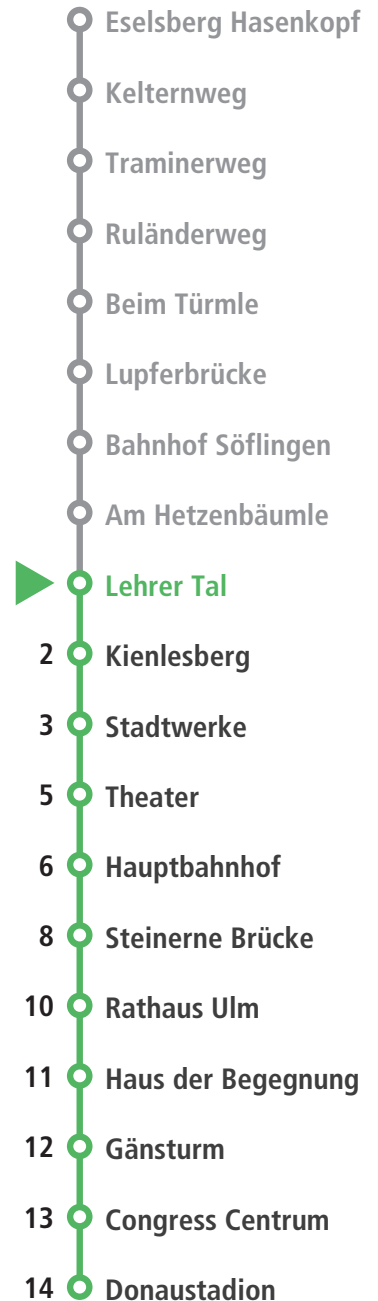
Stunden	Minuten					
8-9	10 <sub>c</sub>	40 <sub>c</sub>				
10-18	10	30	50			
19	25 <sub>c</sub>	55 <sub>c</sub>				
20	25 <sub>c</sub>					

#### SONN- UND FEIERTAG

Stunden	Minuten					
11	45 <sub>c</sub>					
12-19	25 <sub>c</sub>	55 <sub>c</sub>				
20	25 <sub>c</sub>					

a = nicht in den Schulferien; verkehrt als Linie E  
b = bis Congress Centrum

c = bis Hauptbahnhof





Gültig ab: 11.12.2022

### Eselsberg Hasenkopf - Hauptbahnhof - Rathaus Ulm - Donaustadion

#### MONTAG – FREITAG

Stunden	Minuten					
5	12 <sub>c</sub>	42 <sub>c</sub>				
6	12 <sub>c</sub>	32	52			
7	12	21 <sub>ac</sub>	30 <sub>ab</sub>	32	52	
8-18	12	32	52			
19	27 <sub>c</sub>	57 <sub>c</sub>				
20	27 <sub>c</sub>					

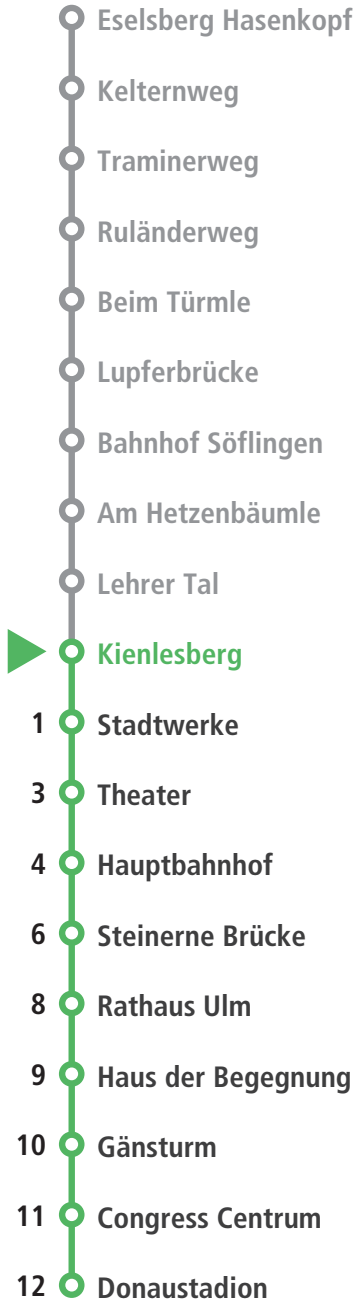
#### SAMSTAG

Stunden	Minuten					
8-9	12 <sub>c</sub>	42 <sub>c</sub>				
10-18	12	32	52			
19	27 <sub>c</sub>	57 <sub>c</sub>				
20	27 <sub>c</sub>					

#### SONN- UND FEIERTAG

Stunden	Minuten					
11	47 <sub>c</sub>					
12-19	27 <sub>c</sub>	57 <sub>c</sub>				
20	27 <sub>c</sub>					

a = nicht in den Schulferien; verkehrt als Linie E      c = bis Hauptbahnhof  
 b = bis Congress Centrum





Gültig ab: 11.12.2022

### Eselsberg Hasenkopf - Hauptbahnhof - Rathaus Ulm - Donaustadion

#### MONTAG – FREITAG

Stunden	Minuten					
5	13 <sub>c</sub>	43 <sub>c</sub>				
6	13 <sub>c</sub>	33	53			
7	13	22 <sub>ac</sub>	31 <sub>ab</sub>	33	53	
8-18	13	33	53			
19	28 <sub>c</sub>	58 <sub>c</sub>				
20	28 <sub>c</sub>					

#### SAMSTAG

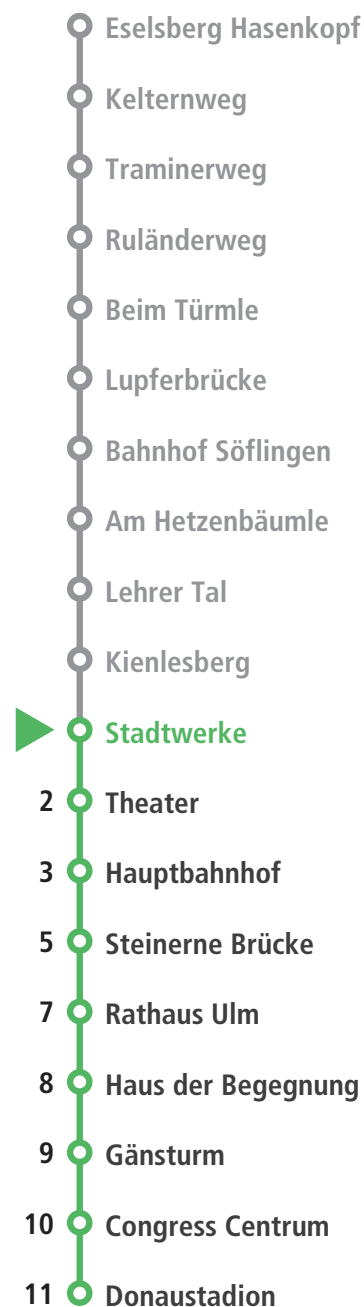
Stunden	Minuten					
8-9	13 <sub>c</sub>	43 <sub>c</sub>				
10-18	13	33	53			
19	28 <sub>c</sub>	58 <sub>c</sub>				
20	28 <sub>c</sub>					

#### SONN- UND FEIERTAG

Stunden	Minuten					
11	48 <sub>c</sub>					
12-19	28 <sub>c</sub>	58 <sub>c</sub>				
20	28 <sub>c</sub>					

a = nicht in den Schulferien; verkehrt als Linie E  
b = bis Congress Centrum

c = bis Hauptbahnhof



Infos zu Fahrplänen, Tarifen und mehr unter [www.swu.de](http://www.swu.de), [traffiti@swu.de](mailto:traffiti@swu.de) und 0731/166-2840  
Schulferien: 21.12.22-05.01.23; 20.02.-24.02.; 03.04.-14.04.; 30.05.-09.06.; 27.07.-08.09.;  
30.10.-03.11.; 27.12.23-05.01.24





Gültig ab: 11.12.2022

### Eselsberg Hasenkopf - Hauptbahnhof - Rathaus Ulm - Donaustadion

#### MONTAG – FREITAG

Stunden	Minuten					
5	14 <sub>c</sub>	44 <sub>c</sub>				
6	14 <sub>c</sub>	35	55			
7	15	24 <sub>ac</sub>	33 <sub>ab</sub>	35	55	
8-18	15	35	55			
19	29 <sub>c</sub>	59 <sub>c</sub>				
20	29 <sub>c</sub>					

#### SAMSTAG

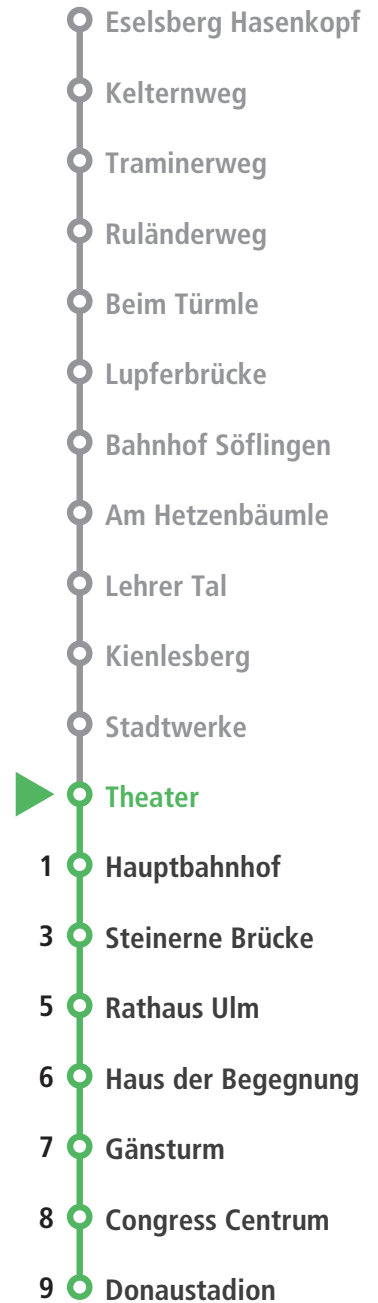
Stunden	Minuten					
8-9	14 <sub>c</sub>	44 <sub>c</sub>				
10-18	15	35	55			
19	29 <sub>c</sub>	59 <sub>c</sub>				
20	29 <sub>c</sub>					

#### SONN- UND FEIERTAG

Stunden	Minuten					
11	49 <sub>c</sub>					
12-19	29 <sub>c</sub>	59 <sub>c</sub>				
20	29 <sub>c</sub>					

a = nicht in den Schulferien; verkehrt als Linie E  
b = bis Congress Centrum

c = bis Hauptbahnhof





Gültig ab: 11.12.2022



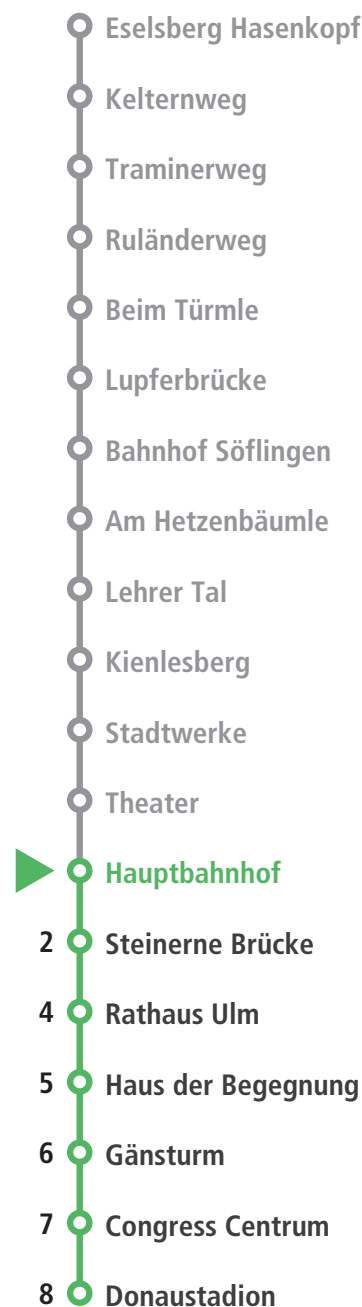
### Eselsberg Hasenkopf - Hauptbahnhof - Rathaus Ulm - Donaustadion

#### MONTAG – FREITAG

Stunden	Minuten					
6	36	56				
7	16	34 <sup>ab</sup>	36	56		
8	16	36	56			
9	16	36	56			
10	16	36	56			
11	16	36	56			
12	16	36	56			
13	16	36	56			
14	16	36	56			
15	16	36	56			
16	16	36	56			
17	16	36	56			
18	16	36	56			

#### SAMSTAG

Stunden	Minuten					
10	16	36	56			
11	16	36	56			
12	16	36	56			
13	16	36	56			
14	16	36	56			
15	16	36	56			
16	16	36	56			
17	16	36	56			
18	16	36	56			



a = nicht in den Schulferien; verkehrt als Linie E

b = bis Congress Centrum

Infos zu Fahrplänen, Tarifen und mehr unter [www.swu.de](http://www.swu.de), [traffiti@swu.de](mailto:traffiti@swu.de) und 0731/166-2840  
 Schulferien: 21.12.22-05.01.23; 20.02.-24.02.; 03.04.-14.04.; 30.05.-09.06.; 27.07.-08.09.;  
 30.10.-03.11.; 27.12.23-05.01.24







Gültig ab: 11.12.2022



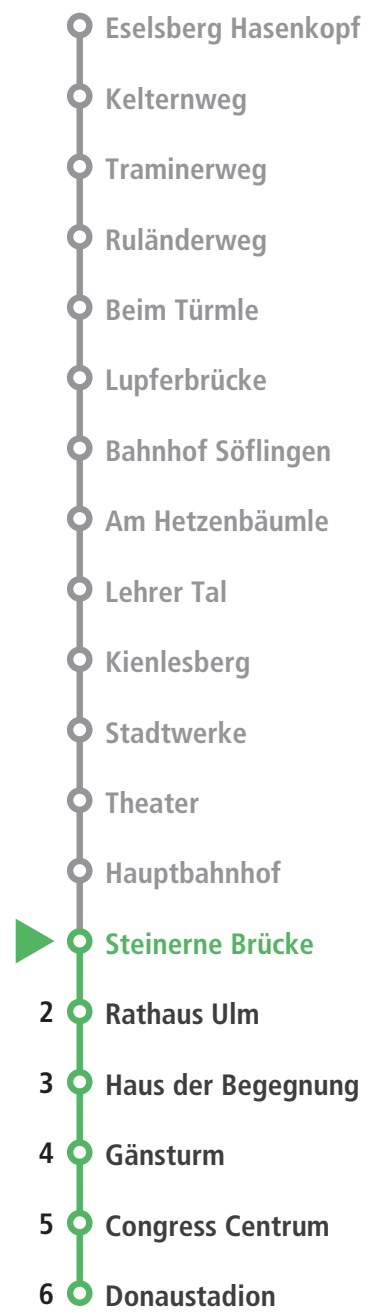
### Eselsberg Hasenkopf - Hauptbahnhof - Rathaus Ulm - Donaustadion

#### MONTAG – FREITAG

Stunden	Minuten					
6	38	58				
7	18	36 <sup>ab</sup>	38	58		
8	18	38	58			
9	18	38	58			
10	18	38	58			
11	18	38	58			
12	18	38	58			
13	18	38	58			
14	18	38	58			
15	18	38	58			
16	18	38	58			
17	18	38	58			
18	18	38	58			

#### SAMSTAG

Stunden	Minuten					
10	18	38	58			
11	18	38	58			
12	18	38	58			
13	18	38	58			
14	18	38	58			
15	18	38	58			
16	18	38	58			
17	18	38	58			
18	18	38	58			



a = nicht in den Schulferien; verkehrt als Linie E

b = bis Congress Centrum

Infos zu Fahrplänen, Tarifen und mehr unter [www.swu.de](http://www.swu.de), [traffiti@swu.de](mailto:traffiti@swu.de) und 0731/166-2840  
 Schulferien: 21.12.22-05.01.23; 20.02.-24.02.; 03.04.-14.04.; 30.05.-09.06.; 27.07.-08.09.;  
 30.10.-03.11.; 27.12.23-05.01.24





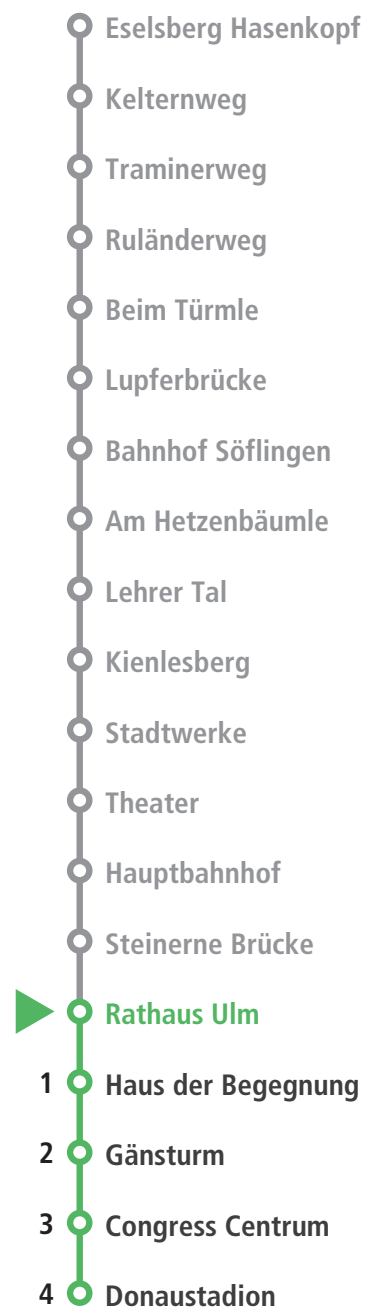
Gültig ab: 11.12.2022



### Eselsberg Hasenkopf - Hauptbahnhof - Rathaus Ulm - Donaustadion

MONTAG – FREITAG							
Stunden	Minuten						
6	40						
7	00	20	38 <sup>ab</sup>	40			
8	00	20	40				
9	00	20	40				
10	00	20	40				
11	00	20	40				
12	00	20	40				
13	00	20	40				
14	00	20	40				
15	00	20	40				
16	00	20	40				
17	00	20	40				
18	00	20	40				
19	00						

SAMSTAG							
Stunden	Minuten						
10	20	40					
11	00	20	40				
12	00	20	40				
13	00	20	40				
14	00	20	40				
15	00	20	40				
16	00	20	40				
17	00	20	40				
18	00	20	40				
19	00						



a = nicht in den Schulferien; verkehrt als Linie E

b = bis Congress Centrum

Infos zu Fahrplänen, Tarifen und mehr unter [www.swu.de](http://www.swu.de), [traffiti@swu.de](mailto:traffiti@swu.de) und 0731/166-2840  
 Schulferien: 21.12.22-05.01.23; 20.02.-24.02.; 03.04.-14.04.; 30.05.-09.06.; 27.07.-08.09.;  
 30.10.-03.11.; 27.12.23-05.01.24





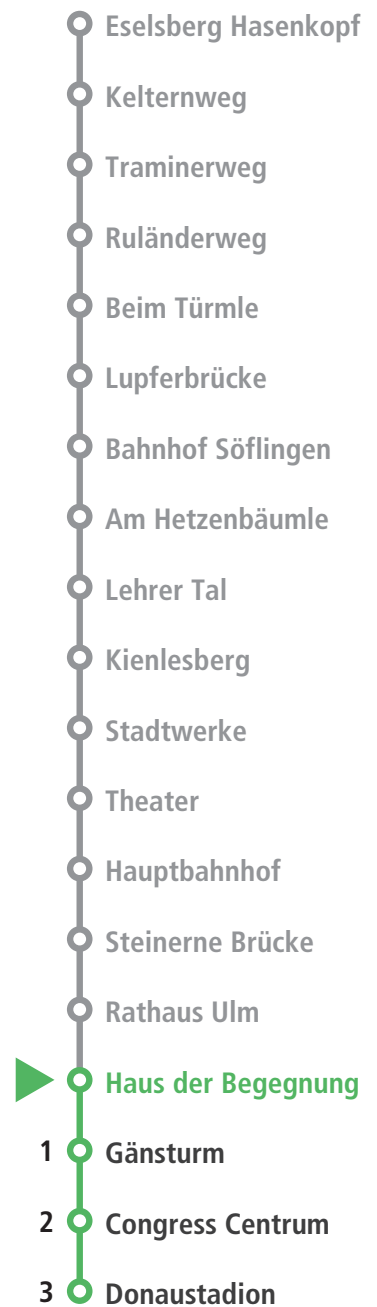
Gültig ab: 11.12.2022



### Eselsberg Hasenkopf - Hauptbahnhof - Rathaus Ulm - Donaustadion

MONTAG – FREITAG							
Stunden	Minuten						
6	41						
7	01	21	39 <sup>ab</sup>	41			
8	01	21	41				
9	01	21	41				
10	01	21	41				
11	01	21	41				
12	01	21	41				
13	01	21	41				
14	01	21	41				
15	01	21	41				
16	01	21	41				
17	01	21	41				
18	01	21	41				
19	01						

SAMSTAG							
Stunden	Minuten						
10	21	41					
11	01	21	41				
12	01	21	41				
13	01	21	41				
14	01	21	41				
15	01	21	41				
16	01	21	41				
17	01	21	41				
18	01	21	41				
19	01						



a = nicht in den Schulferien; verkehrt als Linie E

b = bis Congress Centrum

Infos zu Fahrplänen, Tarifen und mehr unter [www.swu.de](http://www.swu.de), [traffiti@swu.de](mailto:traffiti@swu.de) und 0731/166-2840  
 Schulferien: 21.12.22-05.01.23; 20.02.-24.02.; 03.04.-14.04.; 30.05.-09.06.; 27.07.-08.09.;  
 30.10.-03.11.; 27.12.23-05.01.24





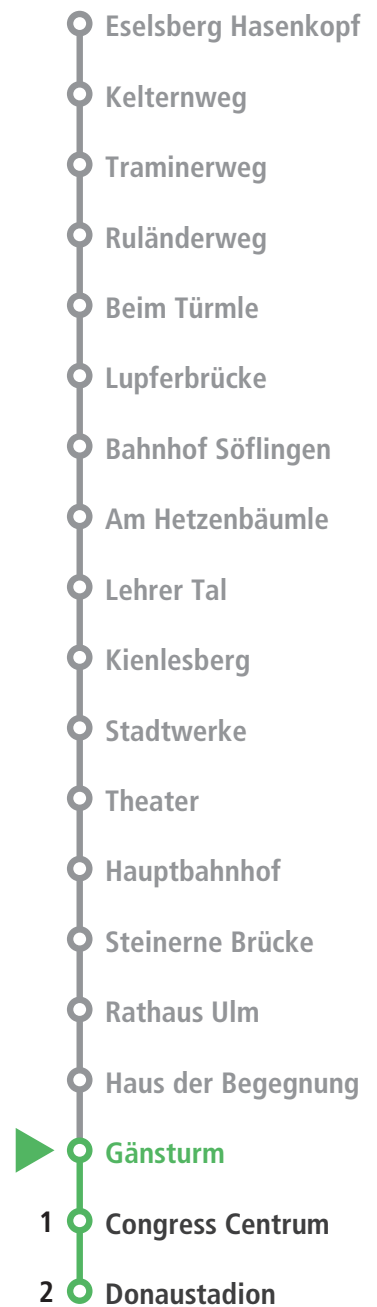
Gültig ab: 11.12.2022



### Eselsberg Hasenkopf - Hauptbahnhof - Rathaus Ulm - Donaustadion

MONTAG – FREITAG							
Stunden	Minuten						
6	42						
7	02	22	40 <sub>ab</sub>	42			
8	02	22	42				
9	02	22	42				
10	02	22	42				
11	02	22	42				
12	02	22	42				
13	02	22	42				
14	02	22	42				
15	02	22	42				
16	02	22	42				
17	02	22	42				
18	02	22	42				
19	02						

SAMSTAG							
Stunden	Minuten						
10	22	42					
11	02	22	42				
12	02	22	42				
13	02	22	42				
14	02	22	42				
15	02	22	42				
16	02	22	42				
17	02	22	42				
18	02	22	42				
19	02						



a = nicht in den Schulferien; verkehrt als Linie E

b = bis Congress Centrum

Infos zu Fahrplänen, Tarifen und mehr unter [www.swu.de](http://www.swu.de), [traffiti@swu.de](mailto:traffiti@swu.de) und 0731/166-2840  
 Schulferien: 21.12.22-05.01.23; 20.02.-24.02.; 03.04.-14.04.; 30.05.-09.06.; 27.07.-08.09.;  
 30.10.-03.11.; 27.12.23-05.01.24





Gültig ab: 11.12.2022



### Eselsberg Hasenkopf - Hauptbahnhof - Rathaus Ulm - Donaustadion

MONTAG – FREITAG									
Stunden	Minuten								
6	43								
7	03	23	43						
8	03	23	43						
9	03	23	43						
10	03	23	43						
11	03	23	43						
12	03	23	43						
13	03	23	43						
14	03	23	43						
15	03	23	43						
16	03	23	43						
17	03	23	43						
18	03	23	43						
19	03								

SAMSTAG									
Stunden	Minuten								
10	23	43							
11	03	23	43						
12	03	23	43						
13	03	23	43						
14	03	23	43						
15	03	23	43						
16	03	23	43						
17	03	23	43						
18	03	23	43						
19	03								

- Eselsberg Hasenkopf
- Kelternweg
- Traminerweg
- Ruländerweg
- Beim Türmle
- Lupferbrücke
- Bahnhof Söflingen
- Am Hetzenbäumle
- Lehrer Tal
- Kienlesberg
- Stadtwerke
- Theater
- Hauptbahnhof
- Steinerne Brücke
- Rathaus Ulm
- Haus der Begegnung
- Gänsturm
- ▶ ○ Congress Centrum
- 1 ○ Donaustadion

Infos zu Fahrplänen, Tarifen und mehr unter [www.swu.de](http://www.swu.de), [traffiti@swu.de](mailto:traffiti@swu.de) und 0731/166-2840  
 Schulferien: 21.12.22-05.01.23; 20.02.-24.02.; 03.04.-14.04.; 30.05.-09.06.; 27.07.-08.09.;  
 30.10.-03.11.; 27.12.23-05.01.24

