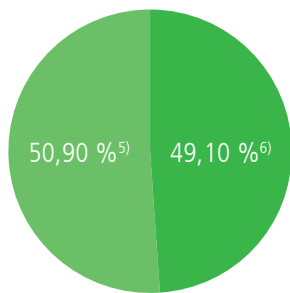


# Der aktuelle Strommix der SWU

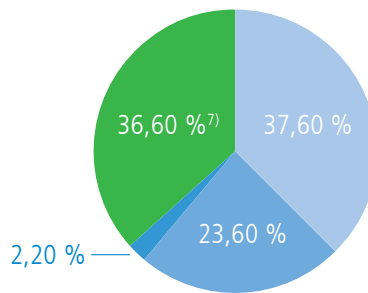
## Kennzeichnung der Stromlieferungen

Stromkennzeichnung gemäß § 42 EnWG. Angaben auf Basis der Daten für das Jahr 2024.

**SWU Regionalstrom <sup>1)</sup>**



**Gesamt Stromlieferung der SWU <sup>2)</sup>**



**Umweltauswirkungen**

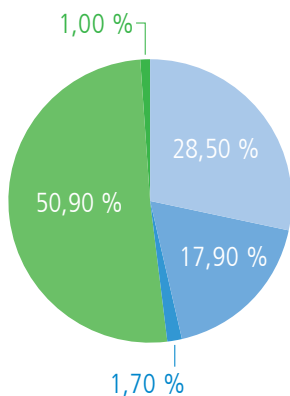
CO<sub>2</sub>-Emissionen  
Radioaktiver Abfall

0 g/kWh  
0,0000 g/kWh

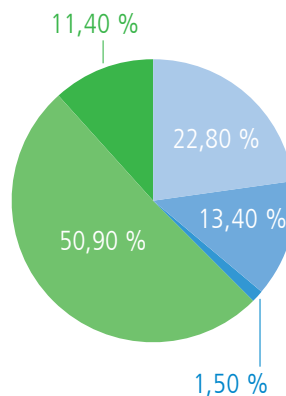
484 g/kWh  
0,0000 g/kWh

- EEG-Mengen
- Sonstige erneuerbare Energieträger
- Kohle
- Erdgas
- Sonstige fossile Energieträger

**SWU-Residualstrommix <sup>3)</sup>**



**Durchschnittswerte Deutschland <sup>4)</sup>**



**Umweltauswirkungen**

CO<sub>2</sub>-Emissionen  
Radioaktiver Abfall

367 g/kWh  
0,0000 g/kWh

298 g/kWh  
0,0000 g/kWh

1) Der Strom-Mix für die Produkte „SWU Regionalstrom“ ist Bestandteil des o.a. Energieträgermixes der SWU Energie GmbH  
 2) Laut § 42 Abs. 1 und 3 EnWG dürfen in der Gesamtstromlieferung die EEG-Mengen nicht mehr ausgewiesen werden.  
 3) Gesamtstromliefermix der SWU abzüglich spezifische Produktmixe  
 4) Allgemeine Versorgung und private Einspeiser  
 5) Erneuerbare Energien aus der Region, gefördert nach dem EEG  
 6) Strom aus Erneuerbaren Energien mit Herkunftsnachweisen, nicht finanziert aus der EEG-Umlage, Herkunftsländer: Deutschland 100 %  
 7) Strom aus Erneuerbaren Energien mit Herkunftsnachweisen, nicht finanziert aus der EEG-Umlage, Herkunftsländer: Island 27,4%, Frankreich 25,5%, Norwegen 19,0%, Slowenien 13,1%, Deutschland 9,5%, Spanien 2,1%, Italien 1,7%, Finnland 1,7%