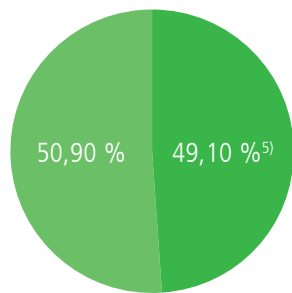


Der aktuelle Strommix der SWU

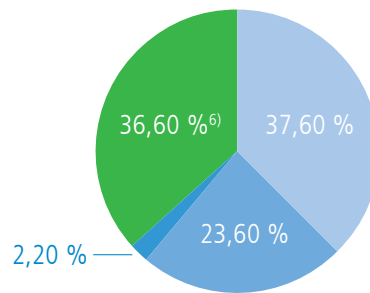
Kennzeichnung der Stromlieferungen

Stromkennzeichnung gemäß § 42 EnWG. Angaben auf Basis der Daten für das Jahr 2024.

SWU NaturStrom¹⁾
SWU Strom als Naturstrom¹⁾



Gesamt Stromlieferung der SWU²⁾



Umweltauswirkungen

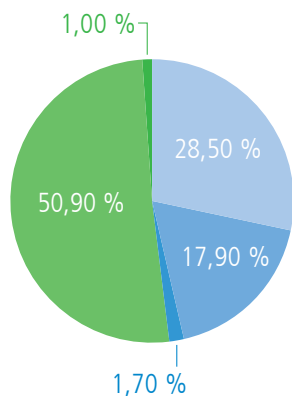
CO₂-Emissionen
Radioaktiver Abfall

0 g/kWh
0,0000 g/kWh

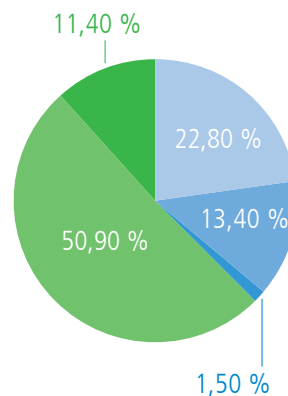
484 g/kWh
0,0000 g/kWh

- EEG-Mengen
- Sonstige erneuerbare Energieträger
- Kohle
- Erdgas
- Sonstige fossile Energieträger

SWU-Residualstrommix³⁾



Durchschnittswerte Deutschland⁴⁾



Umweltauswirkungen

CO₂-Emissionen
Radioaktiver Abfall

367 g/kWh
0,0000 g/kWh

298 g/kWh
0,0000 g/kWh

1) Der Strom-Mix für die Produkte „SWU Natur-Strom“ und „SWU Strom als Naturstrom“ sind Bestandteil des o.a. Energieträgermixes der SWU Energie GmbH
2) Laut § 42 Abs. 1 und 3 EnWG dürfen in der Gesamtstromlieferung die EEG-Mengen nicht mehr ausgewiesen werden.
3) Gesamtstromliefermix der SWU abzüglich spezifische Produktmixe
4) Allgemeine Versorgung und private Einspeiser
5) Strom aus Erneuerbaren Energien mit Herkunftsnachweisen, nicht finanziert aus der EEG-Umlage, Herkunftsländer: Island 28,2%, Frankreich 23,2%, Norwegen 19,6%, Slowenien 13,5%, Deutschland 9,7%, Spanien 2,2%, Italien 1,7%, Finnland 1,7%
6) Strom aus Erneuerbaren Energien mit Herkunftsnachweisen, nicht finanziert aus der EEG-Umlage, Herkunftsländer: Island 27,4%, Frankreich 25,5%, Norwegen 19,0%, Slowenien 13,1%, Deutschland 9,5%, Spanien 2,1%, Italien 1,7%, Finnland 1,7%